

# بیمه گری

بیمه گری سامانه ای است که قرار است خدمات سرپاژی که در مرکز ارائه می گردد را در صورتیکه سهم بیمه گر دارد به کمک آن تغییرات مورد نیاز را انجام داده ومطالباتمان را از سازمان بیمه گر دریافت کنیم.

## ۱-۱. اطلاعات پایه

### ۱-۱-۱. تعریف کد واحد

اطلاعات پایه --> تعریف کد واحد

متناسب با هر بیمه ای یک کد واحد داریم که در واقع این کد مشخص می کند این دیسکت یا فایلی که فرستاده شده از کدام مرکز است. در قسمت کد تامین(تامین اجتماعی) نیز به همین شکل و چون به تازگی تامین اجتماعی وب سرویس شده با پر کردن اطلاعات کد تامین، نام کاربری، رمز عبور و آدرس وب سرویس، امکان ارسال سوابق بیمه در صفحات پذیرش از طریق وب سرویس فراهم شده است. کد جهت بیمه برای ارسال دیسکت و کد تامین برای زمانی ای که قرار است از طریق وب سرویس ارسال شود پر می شود (شکل ۱-۱).

تعریف کد واحدها جهت استفاده در فایل بیمه سرپائی

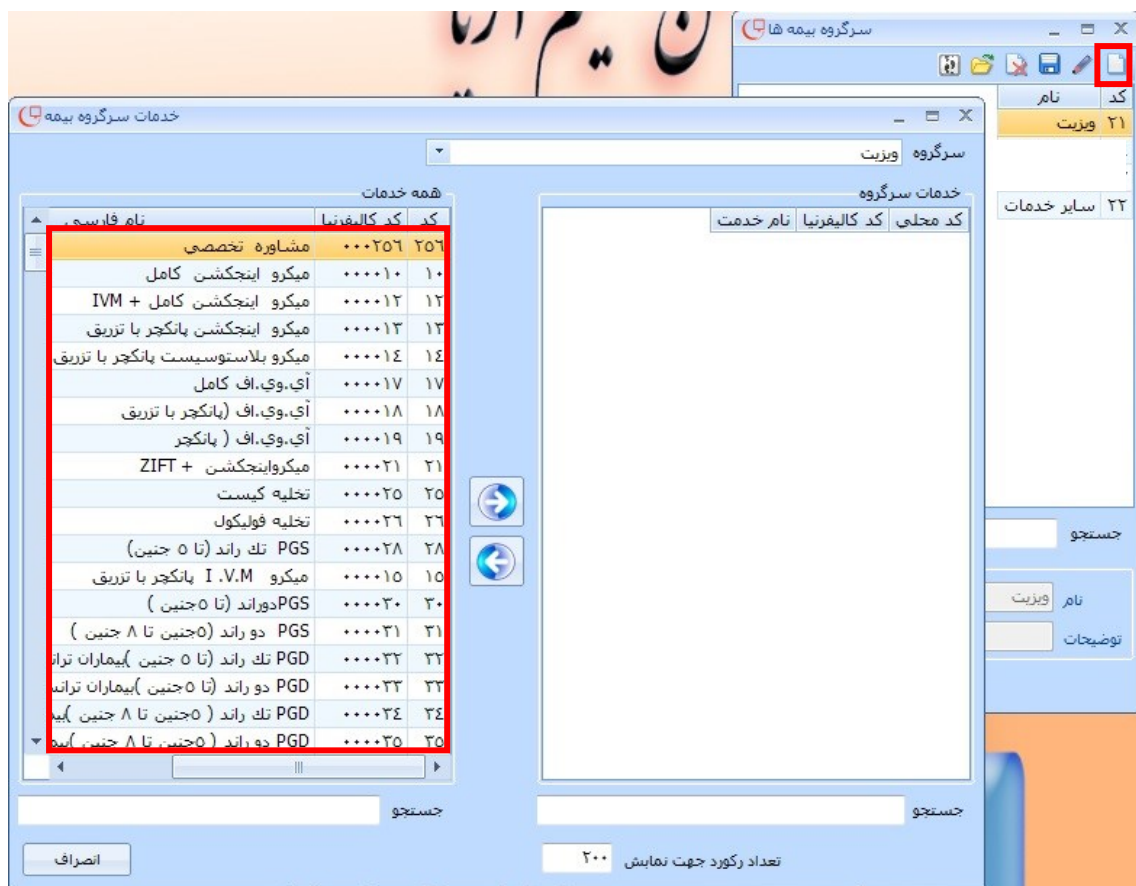
نام واحد	کد جهت بیمه	نام جهت بیمه	کد تامین	نام کاربری	رمز عبور	آدرس وب سرویس
دبیرخانه			۱			
درمانگاهها	۴۲۰					
بخش اورژانس			۲			
آزمایشگاه مرکزی	۵۰۶		۳			
رادیولوژی	۵۰۴		۴			
فیزیوتراپی	۵۰۵		۵			
ادیومتری	۵۰۵		۶			
قلب	۵۰۵		۰۱			
کلینیک دندان پزشکی	۵۱۲					
سونوگرافی	۵۰۴					
زنان و زایمان						
اطفال						
داخلی						
جراحی عمومی						
گوش و حلق و بینی						
چشم						
اندوسکوپی و کولونوسکوپی						
بوست						
اورژانس شب و تعطیلات	۵۰۱					
لابراتوار دندان سازی	۵۲۹					
ارتوپدی						

انصراف

شکل ۱-۱

### ۱-۱-۲. تعریف سرگروه بیمه

در این قسمت میتوانیم سرگروه های بیمه را تعریف کنیم به طور مثال ویزیت در مجموعه ها به چندین مدل مختلف تعریف می شود اما زمانی که دیسکت برای بیمه گر ارسال می شود باید در سرفصل ویزیت قرار بگیرند بنابراین در این قسمت یک سرگروه تعریف می کنیم سپس روی سرگروه تعریف شده کلیک می کنیم و از بالای صفحه گزینه خدمات را می زنیم در صفحه باز شده از سمت چپ تمامی خدمات مربوط به ویزیت که مورد استفاده مجموعه ما است را به سمت راست منتقل می کنیم. (یعنی اگر دیسکت بیمه گرفته شود این خدمات در سرگروه ویزیت قرار می گیرند) (شکل ۱-۲).



شکل ۱-۲

## ۲-۱. عملیات

### ۱-۲-۱. بروز آوری اطلاعات بیمه ای خدمات

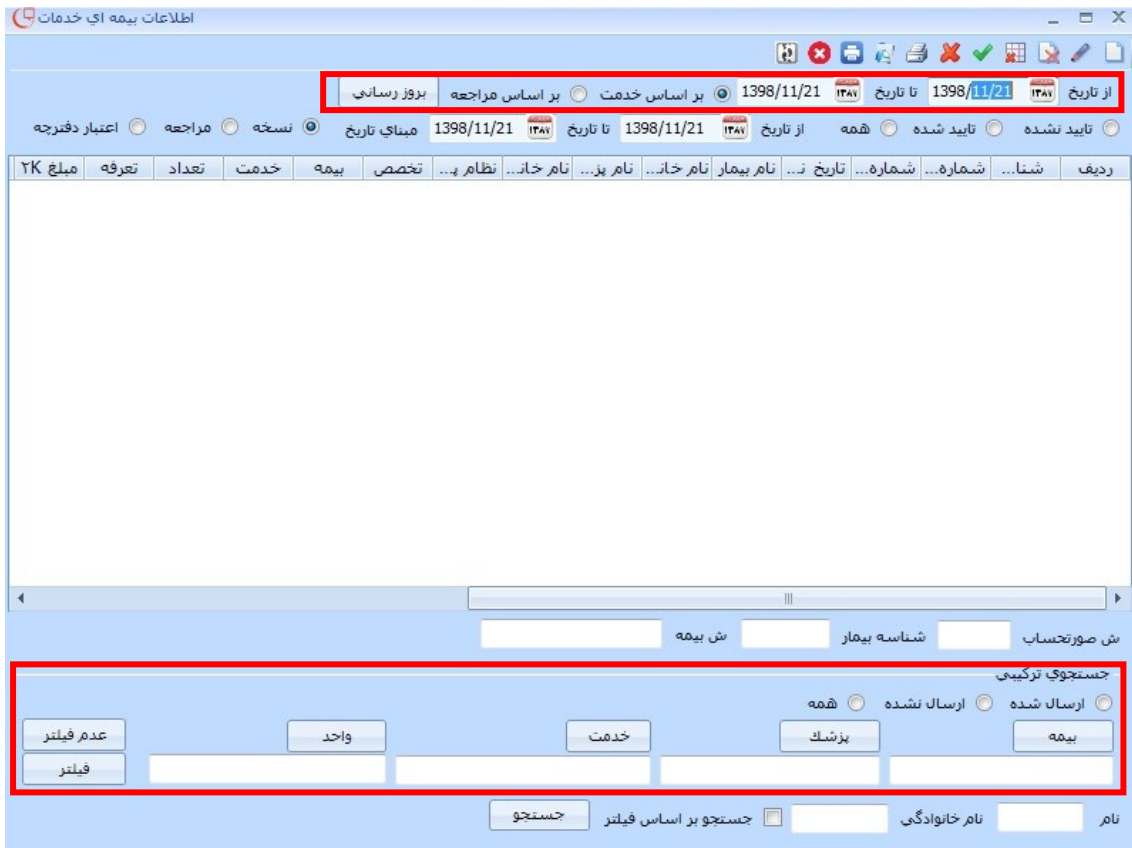
در این قسمت با وارد کردن تاریخ ، تمام اطلاعاتی را که در آن بازه زمانی در مرکز درمان صورت گرفته و بابت آن پول دریافت کرده ایم و مبلغی سهم سازمان بیمه گر دارد را به بیمه گری منتقل می کند. و چون معمولاً بر اساس نسخه است تیک براساس تاریخ نسخه را می زنیم و همچنین می توانیم از پایین صفحه واحد ها را نیز مشخص کنیم بعد تایید کنیم در این صورت سهمی که قرار است ما از سازمان بگیریم در بیمه گری قرار می گیرد(شکل ۱-۲).



شکل ۲-۱

## ۲-۲-۱. اطلاعات بیمه ای خدمات

بعد از قرار گرفتن اطلاعات در بیمه گری در این قسمت می توانیم لیست را مشاهده و ویرایش کنیم یا حتی نسخه جدیدی اضافه کنیم و همچنین از پایین صفحه می توانیم براساس بیمه مورد نظر فیلتر کنیم که این کار تداخلی در صندوق ایجاد نمی کند زیرا تمامی این تغییرات در سامانه بیمه گری قرار دارد. این کار برای زمانی است که می خواهیم تمام مطالبات خود را از بیمه دریافت کنیم (شکل ۲-۲).



شکل ۲-۲

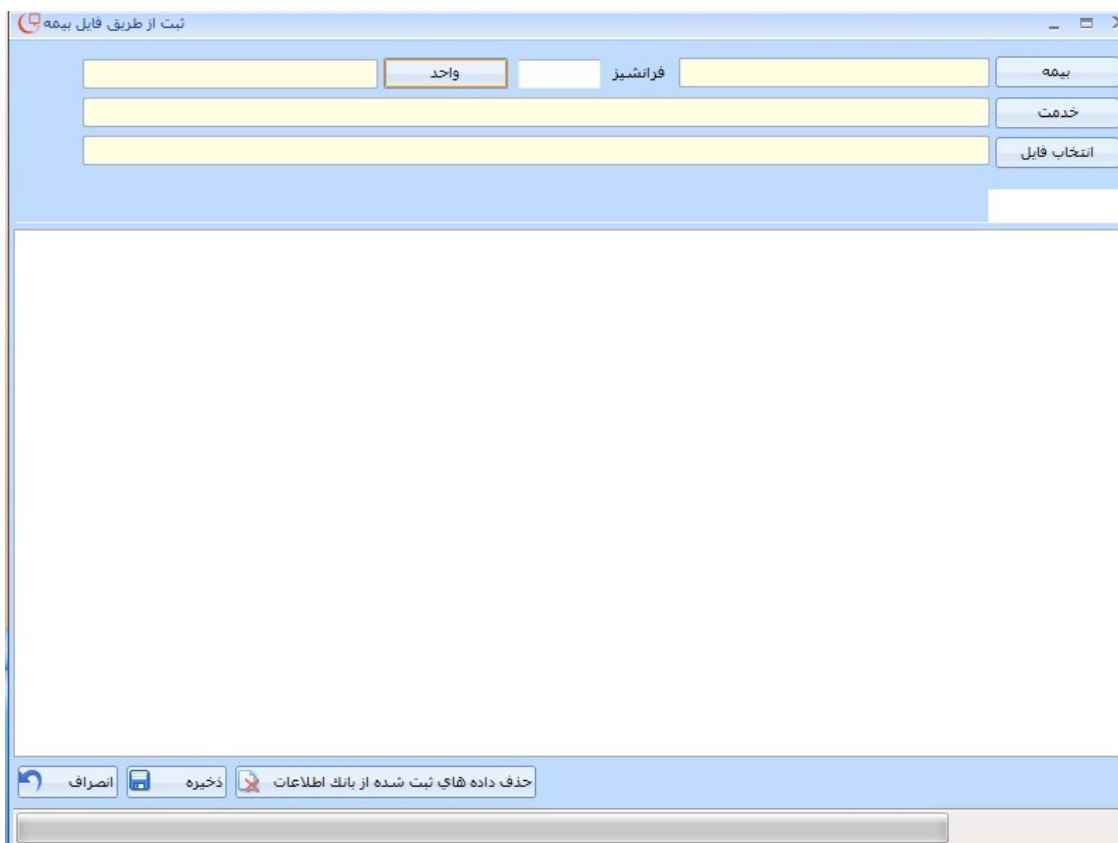
### ۱-۲-۳. ویرایش کلی قیمت خدمت بر اساس بیمه

در این قسمت می توانیم قیمت هر خدمتی را که به بیمه گری منتقل شده در یک بازه زمانی تغییر دهیم (شکل ۲-۳).

شکل ۲-۳

#### ۴-۲-۱. ثبت از طریق فایل بیمه

بعضی از مراکز دارای دو سامانه هستند که برای ارسال دیسکت بیمه باید همه اطلاعات در یک سامانه جمع آوری شود و سپس برای بیمه ارسال شود برای این کار در سامانه دومی خروجی دیسکت بیمه گرفته سپس در این قسمت وارد کرده و ذخیره می کنیم (شکل ۲-۴).



شکل ۲-۴

بعد از تمام مراحل بالا یا باید از قسمت عملیات ساخت فایل بزنیم و یا در قسمت گزارشات ساخت گزارش بیمه بزنیم .

### ۵-۲-۱. ساخت فایل بیمه

در این قسمت می توانیم فایل جهت ارسال به بیمه را بسازیم برا این کار ابتدا تاریخ، بیمه، واحد، پزشک و خدمات مورد نظر را مشخص می کنیم که باید مقدار مجموع سهم سازمان بیمه که در پائین قابل مشاهده است با مجموع سهم سازمان بیمه ای که در ساخت گزارش بیمه موجود است به ازای انتخاب های که در اینجا انجام داده ایم برابر باشد سپس ساخت فایل را می زنیم(شکل ۲-۵).

تهیه فایل بیمه

از 1398/11/21 تا 1398/11/21 بیش نمایش سیستم مدیریت آزمایشگاه

به ترتیب رتبه نظام پزشکی و تاریخ به ترتیب خدمت و تاریخ ویزیت و خدمات با هم ویزیت به ترتیب پزشک ویزیت به ترتیب پزشک پاراکلینیک

لیست خدمات استفاده شده در بیمه گری

نمایش همه خدمات نمایش خدمات واحد

انتخاب	کد کالپتریا	نام
<input type="checkbox"/>	۰۰۰۰۴۵	مرکز کیست نخمدان بد
<input type="checkbox"/>	۰۰۰۰۴۶	میکرو اینجکشن پانکراس
<input type="checkbox"/>	۰۰۰۰۴۷	میکرو اینجکشن نخمد

بیمه ها

- آزاد
- بیمه تامین اجتماعی
- بیمه نیروهای مسلح
- بیمه خدمات درمانی / سلامت
- بیمه خدمات درمانی / کارکنان د
- بیمه خدمات درمانی / سایر افسر
- بیمه خدمات درمانی / ایرانیان
- بیماران اهدای تخمک

واحد ها

- مرکز درمان ناباروری
- سونوگرافی مانتوورینگ
- بخش IVF
- جراحی زنان
- جراحی عمومی
- مردان
- مطب زنان
- مطب مردان

بزشکان

- پزشک کلینیک صبح
- پزشک کلینیک عصر
- پزشک کلینیک تعیین جنسیت
- پزشک کلینیک اهداء
- مصطفی فخری + گروه زنت
- آخوندی محمد مهدی
- آگاه کارشناس / سیده فاطمه
- آگوشی ابوالفضل


مراجعات

No data to display

خدمات

No data to display

انصراف مشاهده فایل ساخت فایل مجموع سهم بیمار مجموع سهم سازمان بیمه



شکل ۲-۵